



*Пресс-релиз:*

*Статистика данных  
развития основных  
отраслей региона.  
Итоги 2020г.*

Крымстат информирует Вас о том, что **10 марта** 2021 года на площадке мультимедийного пресс-центра МИА «Россия сегодня» состоялась пресс-конференция «Статистика данных развития основных отраслей региона. Итоги 2020», спикером выступила руководитель Крымстата **Балдина Ольга Ивановна**.

Немного информации о том, что было представлено:

Абсолютный объем валового регионального продукта за 2019 г. по Республике Крым составил 469,3 млрд рублей в текущих ценах, что на 3,1% больше по сравнению с предыдущим годом.

В 2019 г. на одного жителя Республики Крым произведено 245,4 тыс. рублей.

Оборот **оптовой торговли** в Республике Крым за январь-декабрь 2020 г. составил 269,7 млрд рублей, что в сопоставимых ценах на 18,9% больше, чем за соответствующий период 2019 г.

Оборот **розничной торговли** Республики Крым за 2020 г. составил 267,3 млрд рублей (в 2019 г. - 274,7 млрд рублей), что в сопоставимых ценах меньше уровня предыдущего года на 5,4%.

Оборот **общественного питания** в январе-декабре 2020 г. сложился в объеме 12,4 млрд рублей, что в сопоставимых ценах меньше уровня соответствующего периода прошлого года на 3,6%.

В январе-декабре 2020 г. индекс промышленного производства в Республике Крым по сравнению с аналогичным периодом 2019 года составил 99,8%, в том числе в добывающей промышленности - 92,1%, обрабатывающей - 98,6%, обеспечении электрической энергией, газом и паром; кондиционировании воздуха - 100,8%, водоснабжении; водоотведении, организации сбора и утилизации отходов, деятельности по ликвидации загрязнений - 112,6%.

ВАЛОВЫЙ  
РЕГИОНАЛЬНЫЙ  
ПРОДУКТ

ТОРГОВЛЯ

ПРОМЫШЛЕННОСТЬ



## СЕЛЬСКОЕ ХОЗЯЙСТВО




Объем производства продукции сельского хозяйства всеми сельхозпроизводителями (сельхозорганизации, крестьянские (фермерские) хозяйства, хозяйства населения) в январе-декабре 2020 г. в действующих ценах по предварительным данным составил 47871,4 млн рублей (в т. ч. растениеводство - 58,2%, животноводство - 41,8%).




## СТРОИТЕЛЬСТВО



Объем работ, выполненных по виду деятельности «Строительство», в январе-декабре 2020 года предприятиями и организациями республики составил 141374,3 млн рублей, или 90,0% (в сопоставимых ценах) к соответствующему периоду прошлого года. В том числе работы, выполненные хозяйственным способом, составили 1395,3 млн рублей, или 184,9% (в сопоставимых ценах) к соответствующему периоду прошлого года.



## РЫНОК ТРУДА




По данным Государственного казенного учреждения Республики Крым «Центр занятости населения» численность безработных в течение 2020 г. - с начала пандемии - выросла в девять раз: с 5290 человек, состоящих на учете на 1 января 2020 г., до 48063 человек на начало 2021 г.

Заявленная работодателями потребность в работниках на конец декабря 2020 г. снизилась и составила 12867 человек. Наиболее востребованными среди работодателей оказались работники сферы обслуживания и торговли, охраны граждан и собственности составляет 17,4% и специалисты высшего уровня квалификации – 22,1%.



## УРОВЕНЬ ЖИЗНИ



Среднемесячная номинальная начисленная заработная плата с дорасчётами до полного круга организаций за 2020 г. составила 33571 рубль. По сравнению с этим же периодом предыдущего года размер заработной платы увеличился на 1,8%.



## ЦЕНЫ



Индекс потребительских цен в Республике Крым по итогам 2020 г. составил 105,2% к декабрю 2019 г., что выше, чем в целом по Российской Федерации на 0,3 процентных пункта. За год цены на продовольственные товары увеличились на 7,4%, непродовольственные – на 3,7%, платные услуги – на 2,5%.

© В соответствии с «Положением о Федеральной службе государственной статистики (РОССТАТ)», Крымстат является законным представителем собственника статистической информации и обладает исключительными правами на издание и распространение статистических публикаций. При использовании материалов ссылка на источник обязательна.